

على أساس شهري، ارتفع المجمع النقدي م3 لشهر دجنبر 2020 بنسبة 2,7% ليصل إلى 1.486,8 مليار درهم، ليعكس بالأساس ارتفاع الودائع تحت الطلب لدى البنوك بنسبة 4% والودائع لأجل بنسبة 1,7%. في المقابل، تراجعت النقود الائتمانية بنسبة 0,4%. وحسب المقابلات، يعزى تطور المجمع م3 لارتفاع كل من الائتمان البنكي بنسبة 2,1% والأصول الاحتياطية الرسمية بنسبة 9,9%، بينما تراجعت الديون الصافية على الإدارة المركزية بنسبة 6,8%.

على أساس سنوي، ارتفع المجمع النقدي بواقع 8,5% مقابل 7,7% في شهر نونبر. وحسب المكونات، شمل تغير المجمع م3 أساسا تزايد سندات مؤسسات التوظيف الجماعي في السوق النقدية بنسبة 19,4% مقابل 9%، وتباطؤ حدة تراجع الودائع لأجل من 12,9% إلى 9,6%، وركود الحسابات تحت الطلب بنسبة 10,6% وتباطؤ وتيرة نمو التداول النقدي من 20,6% إلى 20,1%.

وحسب المقابلات، تسارعت وتيرة النمو السنوي للأصول الاحتياطية الرسمية لتصل إلى 26,6% بعد 18,2%، بينما انتقلت تلك المرتبطة بالديون الصافية على الإدارة المركزية من 25,7% الشهر المنصرم إلى 13,5%. من جهة أخرى، شهدت وتيرة نمو القروض البنكية تباطؤا من 5,2% إلى 4,5%، مع زيادة في القروض المقدمة للقطاع غير المالي بنسبة 3,9% بعد 4,7%. يعكس هذا التطور تباطؤا في نمو القروض الممنوحة للشركات غير المالية الخاصة من 5,9% إلى 4,7%، وانخفاضا في القروض الممنوحة للشركات غير المالية العمومية بنسبة 0,5% بعد ارتفاعها بواقع 4,4% في شهر نونبر وكذا تسارع وتيرة نمو القروض الممنوحة للأسر من 2,7% إلى 3,4% في دجنبر.

وبتصنيف القروض المقدمة للقطاع غير المالي حسب الغرض الاقتصادي، يتبين انخفاض قروض التجهيز بنسبة 3% بعد ارتفاعها بنسبة 0,3% في نونبر 2020؛ وتسارع انخفاض القروض الاستهلاكية من 3,3% إلى 4,2%؛ وشبه ركود في نمو تسهيلات الخزينة في 10,2% وتسارع في نمو القروض العقارية من 2,1% إلى 2,5%. أما الديون المعلقة الأداء، فقد تباطأت وتيرة نموها السنوي من 14,7% إلى 14,4% في دجنبر. وفي ظل هذه الظروف، بلغ معدل الديون المعلقة الأداء 8,4% مقابل 8,5% الشهر المنصرم.

وحسب فروع النشاط، تُظهر البيانات المتاحة على أساس فصلي تباطؤا، من فصل إلى آخر، في معدل النمو السنوي للقروض البنكية لتصل إلى 4,5% بعد 5,2% في شتنبر. ويعكس هذا التغير بشكل خاص التراجع المسجل في شركات فرع "الكهرباء والغاز والمياه" بنسبة 13,3% بعد 3% في شتنبر، وتباطؤا في نمو القروض المقدمة للشركات الناشطة في فرع "التجارة وإصلاح السيارات والأدوات المنزلية" (من 2,7% إلى 2,4%)، وفرع "البناء والأشغال العمومية" (من 2,1% إلى 1%) وفرع "النقل والاتصالات" (من 2,8% إلى 0,7%). ومن جهة أخرى، ارتفعت القروض المخصصة للشركات العاملة في فرع "الصناعات التحويلية" بواقع 6,6% مقابل 0,8% في شتنبر 2020.

المؤشرات الرئيسية للاحصاءات النقدية

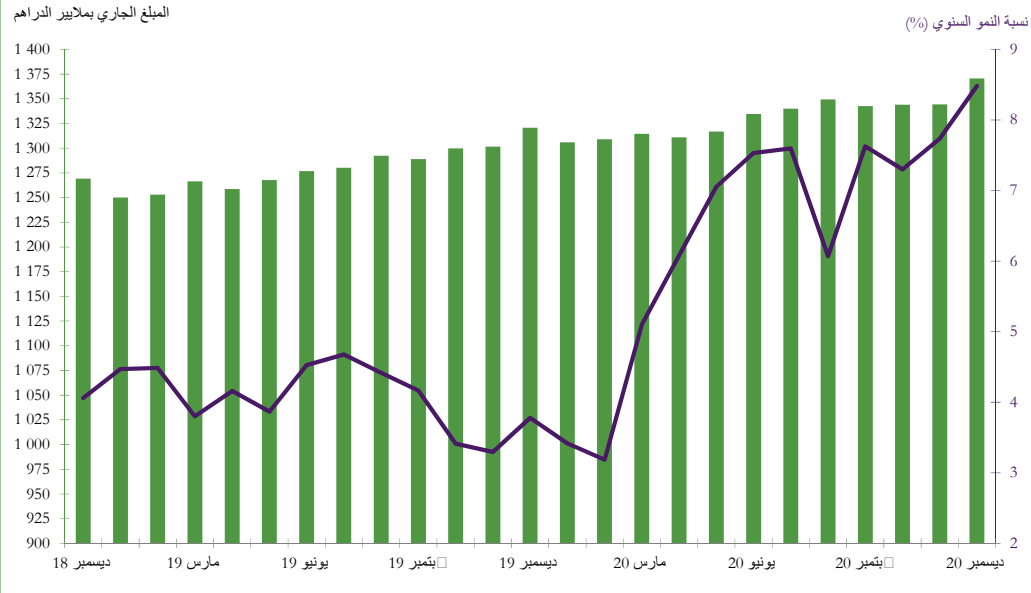
(بملايين الدراهم)

التغيرات (%)		التغيرات		المبلغ الجاري			
ديسمبر 19	نوفمبر 19	ديسمبر 19	نوفمبر 19	ديسمبر 20			
▲	11,8	▲	2,5	107 739	24 447	1019 565	المجمع م 1
▲	10,3	▲	2,1	110 579	24 846	1188 926	المجمع م 2
▲	8,5	▲	2,7	116 245	38 429	1 486 763	المجمع م 3
▲	6,6	▲	1,9	49 191	14 391	790 708	التوظيفات السائلة
▲	20,1	▼	-0,4	50 399	-1 203	300 626	التداول الإنتمائي
▲	6,5	▲	3,5	61 465	33 977	1 010 061	الودائع البنكية ذات الطابع النقدي ⁽¹⁾
▲	10,6	▲	4,0	62 272	25 262	649 463	ودائع تحت الطلب لدى البنوك
▼	-9,6	▲	1,7	-14 368	2 302	135 508	ودائع لأجل و سندات الصندوق لدى البنوك
▲	19,4	▲	9,6	10 591	5 706	65 199	سندات مؤسسات التوظيف الجماعي في السوق النقدية
▲	26,6	▲	9,9	67 402	28 939	320 783	الأصول الاحتياطية الرسمية
▲	13,5	▼	-6,8	28 710	-17 681	241 142	الديون الصافية على الإدارة المركزية
▲	4,9	▲	2,1	52 513	23 541	1 132 372	ديون على الاقتصاد
▲	4,6	▲	2,5	42 203	23 410	966 062	ديون مؤسسات الإيداع الأخرى ⁽²⁾
▲	4,5	▲	2,1	40 992	19 436	958 145	قروض بنكية
							حسب الغرض الإقتصادي
▲	2,5	▲	0,7	7 022	2 021	283 697	قروض العقار
▲	3,4	▲	0,8	7 303	1 692	222 270	قروض السكن
▲	45,3	▲	5,8	3 532	621	11 328	منها: التمويل التشاركي للسكن
▼	-1,8	▲	3,0	-1 098	1 675	58 286	القروض المقدمة للمنعشين العقاريين
▲	7,2	▲	1,0	13 695	1 980	203 439	حسابات مدينة وتسهيلات الخزينة
▼	-1,4	▼	-0,5	-2 505	-947	181 530	قروض التجهيز
▼	-4,2	▼	-0,7	-2 360	-360	54 227	قروض للاستهلاك
▲	10,7	▲	12,2	15 053	16 899	155 233	ديون مختلفة على الزبناء
▲	14,4	▼	-0,2	10 087	-157	80 019	ديون معلقة الأداء
▲	7,8	▲	12,4	10 313	15 710	141 976	مؤسسات مالية أخرى
▲	3,9	▲	0,5	30 679	3 726	816 169	القطاع غير المالي
▲	2,1	▲	0,0	1 573	9	75 159	قطاع عمومي
▲	8,0	▲	2,5	1 804	587	24 386	إدارات محلية
▼	-0,5	▼	-1,1	-231	-579	50 773	مؤسسات غير مالية عمومية
▲	4,1	▲	0,5	29 105	3 718	741 010	قطاع خاص
▲	4,8	▲	0,7	17 586	2 669	385 523	مؤسسات غير مالية أخرى
▲	3,3	▲	0,3	11 519	1 049	355 486	أسرو مؤسسات لا تستهدف الربح وتخدم الأسر

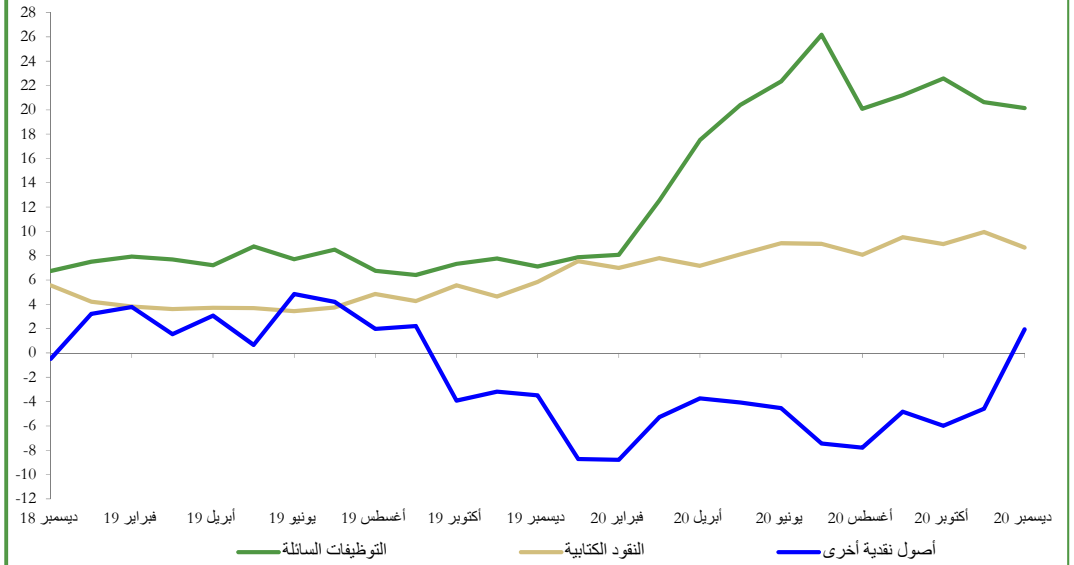
(1) مجموع ودائع حائزو النقود لدى النظام البنكي باستثناء الودائع المقننة وودائع الضمان

(2) البنوك و مؤسسات التوظيف الجماعي في السوق النقدي

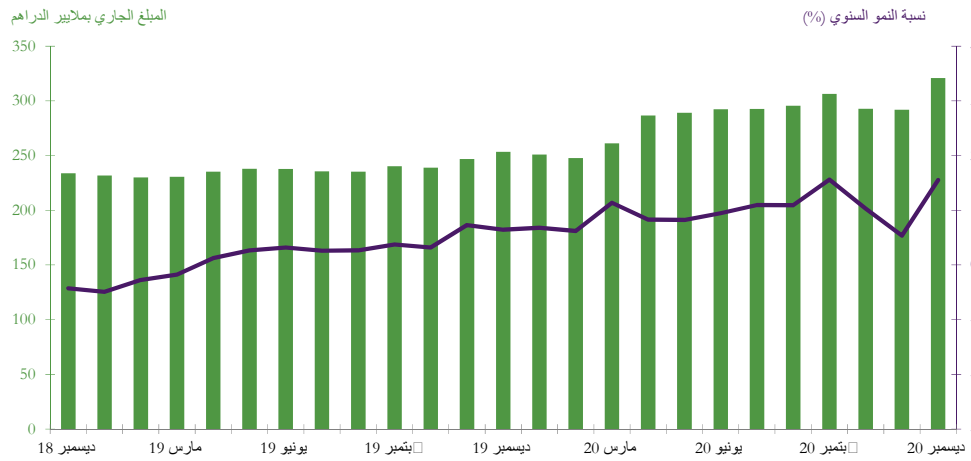
الرسم البياني 1: التطور السنوي للمجموع النقدي م3



الرسم البياني 2: التطور السنوي لمكونات المجموع النقدي م3 نسبة النمو السنوي (%)



الرسم البياني 3: تطور الأصول الاحتياطية الرسمية



الرسم البياني 4: التطور السنوي للقروض البنكية حسب الغرض الاقتصادي نسبة النمو السنوي (%)

